



PREFEITURA MUNICIPAL DA BARRA

02 de Julho, nº 70, CEP 47.100-000, TEL: (0xx74) 3662 - 2101, Barra – Bahia

Site: www.barra.ba.gov.br

E-mail: gabinete@barra.ba.gov.br

DECRETO MUNICIPAL Nº 001/2018

PUBLICADO
EM: 04/01/2018


Jane Santana de Brito
Assessora Especial do Prefeito
Port. Nº 643/2017

“Aprova para o exercício financeiro de 2018, a PROGRAMAÇÃO FINANCEIRA DOS GASTOS PÚBLICOS para a execução dos projetos e atividades e dos recursos financeiros disponíveis.”

O **PREFEITO MUNICIPAL DE BARRA**, Estado da BAHIA, no uso de suas atribuições legais conforme disposto nos Artigos 105 da Lei Orgânica Municipal e com fundamento no que dispõe a Lei de Diretrizes Orçamentárias,

DECRETA:

Art. 1º - Fica aprovado, para o exercício financeiro de 2018, o quadro de programação financeira de gastos públicos por cotas bimestrais para a execução dos projetos e atividades, de acordo com as prioridades e os recursos financeiros disponíveis, consubstanciado no Anexo I que faz parte integrante deste Decreto, correspondentes aos Programas de Trabalho constante da Lei Orçamentária Anual.

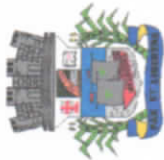
Art. 2º - A execução orçamentária, dos projetos e atividades correspondentes aos Programas de Trabalho constantes da Lei Orçamentária Anual, obedecerá às prioridades definidas no ANEXO II - Programa de Gastos Públicos por Cotas.

Art. 3º - Este decreto entrará em vigor de 04 de Janeiro a 31 de Dezembro de 2018.

REGISTRE-SE. PUBLIQUE-SE. CUMPRE-SE.

GABINETE DO PREFEITO MUNICIPAL DE BARRA,
Estado da Bahia, em 04 de janeiro de 2018.

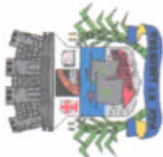

DEONÍSIO FERREIRA DE ASSIS
Prefeito Municipal



PREFEITURA MUNICIPAL DE BARRA
Av. 02 de Julho, 70
CENTRO
BARRA - BA
CNPJ: 13.880.703/0001-01

Orçamento 2018
Programação Financeira - ANEXO II Despesa - Bimestral

Código	Descrição	1º Bimestre	2º Bimestre	3º Bimestre	4º Bimestre	5º Bimestre	6º Bimestre	TOTAL
1 - PREFEITURA MUNICIPAL DE BARRA								
03.02.02	SECRETARIA DO GOVERNO	152.250,00	162.750,00	178.500,00	162.750,00	162.750,00	231.000,00	1.510.000,00
03.03.03	PROCURADORIA GERAL DO MUNICÍPIO	70.035,00	74.865,00	82.110,00	74.865,00	74.865,00	106.260,00	643.000,00
03.04.04	SECRETARIA MUN. DE PLANEJAMENTO ADM. E FAZENDA	551.290,87	589.310,93	646.341,02	589.310,93	589.310,93	836.441,32	4.074.006,00
03.05.05	SECRETARIA MUN. EDUCAÇÃO CULT. ESPORTE E LAZER	285.215,00	304.885,00	334.390,00	304.885,00	304.885,00	432.740,00	1.987.000,00
03.05.40	FUNDO MUNICIPAL DE EDUCAÇÃO	1.444.574,97	1.544.200,83	1.693.639,62	1.544.200,83	1.544.200,83	2.191.768,92	10.234.586,00
03.07.07	SECRETARIA MUN. INFRA-ESTRUTURA E SERV. PÚBLICOS	1.625.281,80	1.737.370,20	1.905.502,80	1.737.370,20	1.737.370,20	2.465.944,80	11.480.840,00
03.08.08	SEC. MUN. DE DESENV. ECON. M. AMBIENTE E TURISMO	224.590,50	240.079,50	263.313,00	240.079,50	240.079,50	340.758,00	1.700.900,00
03.10.10	CONTROLADORIA GERAL	12.661,11	13.534,29	14.844,06	13.534,29	13.534,29	19.209,96	217.318,00
03.88.88	ENCARGOS GERAIS DO MUNICÍPIO	433.144,00	463.016,00	507.824,00	463.016,00	463.016,00	657.184,00	2.987.200,00
03.99.99	RESERVA DE CONTINGÊNCIA	29.000,00	31.000,00	34.000,00	31.000,00	31.000,00	44.000,00	200.000,00
TOTAL DA DESPESA POR ÓRGÃO:		4.828.043,25	5.161.011,75	5.660.464,50	5.161.011,75	5.161.011,75	7.325.307,00	35.014.850,00
2 - FUNDO MUNICIPAL DE SAÚDE DE BARRA								
03.06.50	FUNDO MUNICIPAL DE SAÚDE	2.049.670,70	2.191.027,30	2.403.062,20	2.191.027,30	2.191.027,30	3.109.845,20	17.557.660,00
TOTAL DA DESPESA POR ÓRGÃO:		2.049.670,70	2.191.027,30	2.403.062,20	2.191.027,30	2.191.027,30	3.109.845,20	17.557.660,00
3 - FUNDEB DE BARRA								
03.05.41	FUNDEB	4.178.610,00	4.466.790,00	4.899.060,00	4.466.790,00	4.466.790,00	6.339.960,00	50.138.000,00
TOTAL DA DESPESA POR ÓRGÃO:		4.178.610,00	4.466.790,00	4.899.060,00	4.466.790,00	4.466.790,00	6.339.960,00	50.138.000,00
4 - CÂMARA MUNICIPAL DE BARRA								
01.01.01	CÂMARA MUNICIPAL	594.500,00	635.500,00	697.000,00	635.500,00	635.500,00	902.000,00	4.100.000,00
TOTAL DA DESPESA POR ÓRGÃO:		594.500,00	635.500,00	697.000,00	635.500,00	635.500,00	902.000,00	4.100.000,00
5 - SAAE DE BARRA								
03.07.60	SAAE	652.500,00	697.500,00	765.000,00	697.500,00	697.500,00	990.000,00	4.500.000,00



PREFEITURA MUNICIPAL DE BARRA
Av. 02 de Julho, 70
CENTRO
BARRA - BA
CNPJ: 13.880.703/0001-01

Orçamento 2018
Programação Financeira - ANEXO II Despesa - Bimestral

Código	Descrição	1º Bimestre	2º Bimestre	3º Bimestre	4º Bimestre	5º Bimestre	6º Bimestre	TOTAL
TOTAL DA DESPESA POR ÓRGÃO:		652.500,00	697.500,00	765.000,00	697.500,00	697.500,00	990.000,00	4.500.000,00
6 - FUNDO MUNICIPAL DE ASSISTÊNCIA SOCIAL DE BARRA								
03.09.70	FUNDO MUNICIPAL DE ASSISTÊNCIA SOCIAL	279.744,15	299.036,85	327.975,90	299.036,85	299.036,85	424.439,40	2.352.270,00
03.09.71	FUNDO MUN. DA CRIANÇA E DO ADOLESCENTE	19.827,30	21.194,70	23.245,80	21.194,70	21.194,70	30.082,80	136.740,00
03.09.72	FUNDO MUNICIPAL DE HABITAÇÃO DE INTERESSE SOCIAL	8.914,60	9.529,40	10.451,60	9.529,40	9.529,40	13.525,60	61.480,00
TOTAL DA DESPESA POR ÓRGÃO:		308.486,05	329.760,95	361.673,30	329.760,95	329.760,95	468.047,80	2.550.490,00
7 - FUNDO MUNICIPAL DE MEIO AMBIENTE								
03.08.09	FUNDO MUNICIPAL DE MEIO AMBIENTE	20.155,00	21.545,00	23.630,00	21.545,00	21.545,00	30.580,00	139.000,00
TOTAL DA DESPESA POR ÓRGÃO:		20.155,00	21.545,00	23.630,00	21.545,00	21.545,00	30.580,00	139.000,00
TOTAL GERAL DA DESPESA:		12.631.965,00	13.503.135,00	14.809.890,00	13.503.135,00	13.503.135,00	19.165.740,00	114.000.000,00

BARRA, BA - 02 DE JANEIRO DE 2018

DEONISIO FERREIRA DE ASSIS
PREFEITO
CPF: 005.200.395-72

FRANCISCO CARNEIRO DA CUNHA FILHO
SECRETARIA DE PLANEJ. ADM. E FAZENDA
PORTARIA: 016/2017

AILTON RABELO WANDERLEY
TÉCNICO EM CONTABILIDADE
CRC: BA 039614/O



PREFEITURA MUNICIPAL DE BARRA
Av. 02 de Julho, 70
CENTRO
BARRA - BA
CNPJ: 13.880.703/0001-01

Orçamento 2018
Programação Financeira - ANEXO I - Receita - Bimestral

Valores expressos em R\$ (1,00)

Código	Descrição	1º Bimestre	2º Bimestre	3º Bimestre	4º Bimestre	5º Bimestre	6º Bimestre	TOTAL
1.1.2.1.01.1.1.09.1	Outras Taxas pelo Exercício do Poder de Polícia	5.075,00	5.425,00	5.950,00	5.425,00	5.425,00	7.700,00	35.000,00
1.1.2.1.01.1.1.10.1	Taxa de Fiscalização de Vigilância Sanitária	7.250,00	7.750,00	8.500,00	7.750,00	7.750,00	11.000,00	50.000,00
1.1.2.1.01.1.1.11.1	TAXA DE EMBARQUE TERMINAL RODOVIÁRIO	1.450,00	1.550,00	1.700,00	1.550,00	1.550,00	2.200,00	10.000,00
1.1.2.1.01.1.1.12.1	TAXA DE VENDAS DE BARRACAS	4.350,00	4.650,00	5.100,00	4.650,00	4.650,00	6.600,00	30.000,00
1.1.2.1.01.1.1.13.1	TAXA DE FISCALIZAÇÃO DE OBRA DE DEMOLIÇÃO	145,00	155,00	170,00	155,00	155,00	220,00	1.000,00
1.1.2.1.01.1.1.14.1	TAXA DE ABERTURA DE VALA PARA LIGAÇÃO DE ÁGUA	145,00	155,00	170,00	155,00	155,00	220,00	1.000,00
1.1.2.1.01.1.1.16.1	TAXA DE LICENÇA E FUNCIONAMENTO	23.977,20	25.630,80	28.111,20	25.630,80	25.630,80	36.379,20	165.360,00
1.1.2.1.01.1.1.17.1	TAXA APROVAÇÃO PROJETO DE CONSTRUÇÃO CIVIL	4.350,00	4.650,00	5.100,00	4.650,00	4.650,00	6.600,00	30.000,00
1.1.2.1.01.1.1.18.1	TAXA APRENSÃO DEPÓSITO OU LIBERAÇÃO DE ANIM/	145,00	155,00	170,00	155,00	155,00	220,00	1.000,00
1.1.2.1.01.1.1.19.1	TAXA DE DEMARCAÇÃO DE MEDIDAS	145,00	155,00	170,00	155,00	155,00	220,00	1.000,00
1.1.2.1.01.1.1.20.1	TAXA DE MEDIÇÃO DE TERRENO	145,00	155,00	170,00	155,00	155,00	220,00	1.000,00
1.1.2.1.04.0.0.00.1	Taxa de Controle e Fiscalização Ambiental	290,00	310,00	340,00	310,00	310,00	440,00	2.000,00
1.1.2.1.04.1.0.00.1	Taxa de Controle e Fiscalização Ambiental	290,00	310,00	340,00	310,00	310,00	440,00	2.000,00
1.1.2.1.04.1.1.00.1	Taxa de Controle e Fiscalização Ambiental - Principal	290,00	310,00	340,00	310,00	310,00	440,00	2.000,00
1.1.2.2.00.0.0.00.1	Taxas pela Prestação de Serviços	2.030,00	2.170,00	2.380,00	2.170,00	2.170,00	3.080,00	14.000,00
1.1.2.2.01.0.0.00.1	Taxas pela Prestação de Serviços	1.885,00	2.015,00	2.210,00	2.015,00	2.015,00	2.860,00	13.000,00
1.1.2.2.01.1.0.00.1	Taxas pela Prestação de Serviços	1.885,00	2.015,00	2.210,00	2.015,00	2.015,00	2.860,00	13.000,00
1.1.2.2.01.1.1.00.1	Taxas pela Prestação de Serviços - Principal	1.885,00	2.015,00	2.210,00	2.015,00	2.015,00	2.860,00	13.000,00
1.1.2.2.01.1.1.03.1	TAXA PARA EMISSÃO DE CERTIDÃO DE LICENÇA AMBIE	1.740,00	1.860,00	2.040,00	1.860,00	1.860,00	2.640,00	12.000,00
1.1.2.2.01.1.1.04.1	TAXA DE LIGAÇÃO DE ÁGUA	145,00	155,00	170,00	155,00	155,00	220,00	1.000,00
1.1.2.2.02.1.1.00.1	Taxa Pela Prestação de Serviços	145,00	155,00	170,00	155,00	155,00	220,00	1.000,00
1.2.0.0.0.0.0.00.1	Contribuições	14.500,00	15.500,00	17.000,00	15.500,00	15.500,00	22.000,00	100.000,00
1.2.4.0.0.0.0.00.1	Contribuição para o Custeio do Serviço de Iluminação Pública	14.500,00	15.500,00	17.000,00	15.500,00	15.500,00	22.000,00	100.000,00
1.2.4.0.0.1.0.00.1	Contribuição para o Custeio do Serviço de Iluminação Públi	14.500,00	15.500,00	17.000,00	15.500,00	15.500,00	22.000,00	100.000,00
1.2.4.0.0.1.1.00.1	Contribuição para o Custeio do Serviço de Iluminação Públi	14.500,00	15.500,00	17.000,00	15.500,00	15.500,00	22.000,00	100.000,00
1.3.0.0.0.0.0.00.1	Receita Patrimonial	150.510,00	160.890,00	176.460,00	160.890,00	160.890,00	228.360,00	1.038.000,00
1.3.1.0.0.0.0.00.1	Exploração do Patrimônio Imobiliário do Estado	9.715,00	10.385,00	11.390,00	10.385,00	10.385,00	14.740,00	67.000,00
1.3.1.0.01.0.0.00.1	Aluguéis, Arrendamentos, Foros, Laudémios, Tarifas de Ocup	8.265,00	8.835,00	9.690,00	8.835,00	8.835,00	12.540,00	57.000,00
1.3.1.0.01.1.0.00.1	Aluguéis e Arrendamentos	7.250,00	7.750,00	8.500,00	7.750,00	7.750,00	11.000,00	50.000,00
1.3.1.0.01.1.1.00.1	Aluguéis e Arrendamentos - Principal	7.250,00	7.750,00	8.500,00	7.750,00	7.750,00	11.000,00	50.000,00
1.3.1.0.01.2.0.00.1	Foros, Laudémios e Tarifas de Ocupação	1.015,00	1.085,00	1.190,00	1.085,00	1.085,00	1.540,00	7.000,00
1.3.1.0.01.2.1.00.1	Foros, Laudémios e Tarifas de Ocupação - Principal	1.015,00	1.085,00	1.190,00	1.085,00	1.085,00	1.540,00	7.000,00



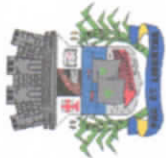
PREFEITURA MUNICIPAL DE BARRA
Av. 02 de Julho, 70
CENTRO
BARRA - BA
CNPJ: 13.880.703/0001-01

Orçamento 2018

Programação Financeira - ANEXO I - Receita - Bimestral

Valores expressos em R\$ (1,00)

Código	Descrição	1º Bimestre	2º Bimestre	3º Bimestre	4º Bimestre	5º Bimestre	6º Bimestre	TOTAL
1.3.1.0.99.0.0.00.0	Outras Receitas Imobiliárias	1.450,00	1.550,00	1.700,00	1.550,00	1.550,00	2.200,00	10.000,00
1.3.1.0.99.1.0.00.0	Outras Receitas Imobiliárias	1.450,00	1.550,00	1.700,00	1.550,00	1.550,00	2.200,00	10.000,00
1.3.1.0.99.1.1.00.0	Outras Receitas Imobiliárias - Principal	1.450,00	1.550,00	1.700,00	1.550,00	1.550,00	2.200,00	10.000,00
1.3.2.0.00.0.0.00.0	Valores Mobiliários	140.795,00	150.505,00	165.070,00	150.505,00	150.505,00	213.620,00	971.000,00
1.3.2.1.00.0.0.00.0	Juros e Correções Monetárias	140.795,00	150.505,00	165.070,00	150.505,00	150.505,00	213.620,00	971.000,00
1.3.2.1.00.1.0.00.0	Remuneração de Depósitos Bancários	140.795,00	150.505,00	165.070,00	150.505,00	150.505,00	213.620,00	971.000,00
1.3.2.1.00.1.1.00.0	Remuneração de Depósitos Bancários - Principal	140.795,00	150.505,00	165.070,00	150.505,00	150.505,00	213.620,00	971.000,00
1.3.2.1.00.1.1.52.0	Remun. de Dep. Banc. - Recursos Vinc. à Educação - FUJ	43.500,00	46.500,00	51.000,00	46.500,00	46.500,00	66.000,00	300.000,00
1.3.2.1.00.1.1.52.0	Remun. de Depósitos Bancários - Recursos Vinc. à Educ	2.175,00	2.325,00	2.550,00	2.325,00	2.325,00	3.300,00	15.000,00
1.3.2.1.00.1.1.53.0	Remuneração de Depósitos Bancários - Recursos Vincula	20.300,00	21.700,00	23.800,00	21.700,00	21.700,00	30.800,00	140.000,00
1.3.2.1.00.1.1.53.0	Remuneração de Depósitos Bancários - Saúde- FMS - Ap	5.800,00	6.200,00	6.800,00	6.200,00	6.200,00	8.800,00	40.000,00
1.3.2.1.00.1.1.53.0	Remuneração de Depósitos Bancários - Transferências	14.500,00	15.500,00	17.000,00	15.500,00	15.500,00	22.000,00	100.000,00
1.3.2.1.00.1.1.54.0	Remuneração de Dep. Bancários - Rec. Vinc. a Assistênci	10.150,00	10.850,00	11.900,00	10.850,00	10.850,00	15.400,00	70.000,00
1.3.2.1.00.1.1.54.0	Remuneração de Depósitos Bancários - Transferências F	10.150,00	10.850,00	11.900,00	10.850,00	10.850,00	15.400,00	70.000,00
1.3.2.1.00.1.1.56.0	Remuneração de Depósitos Bancários - DEMAIS RECURS	13.920,00	14.880,00	16.320,00	14.880,00	14.880,00	21.120,00	96.000,00
1.3.2.1.00.1.1.56.0	Remuneração de Depósitos Bancários Rec. Vinculados -	725,00	775,00	850,00	775,00	775,00	1.100,00	5.000,00
1.3.2.1.00.1.1.56.0	Remuneração de Depósitos Bancários Rec. Vinculados -	145,00	155,00	170,00	155,00	155,00	220,00	1.000,00
1.3.2.1.00.1.1.56.0	Remuneração de Depósitos Bancários Rec. Vinculados -	8.700,00	9.300,00	10.200,00	9.300,00	9.300,00	13.200,00	60.000,00
1.3.2.1.00.1.1.56.0	REC REMUN DEPÓSITOS BANCÁRIOS RECUR - SAAE -	4.350,00	4.650,00	5.100,00	4.650,00	4.650,00	6.600,00	30.000,00
1.3.2.1.00.1.1.57.0	Remuneração de Dep. Bancários - REC. NÃO VINCULADO	50.750,00	54.250,00	59.500,00	54.250,00	54.250,00	77.000,00	350.000,00
1.6.0.0.00.0.0.00.0	Receita de Serviços	526.640,00	562.960,00	617.440,00	562.960,00	562.960,00	799.040,00	3.632.000,00
1.6.1.0.00.0.0.00.0	Serviços Administrativos e Comerciais Gerais	522.290,00	558.310,00	612.340,00	558.310,00	558.310,00	792.440,00	3.602.000,00
1.6.1.0.01.0.0.00.0	Serviços Administrativos e Comerciais Gerais	522.290,00	558.310,00	612.340,00	558.310,00	558.310,00	792.440,00	3.602.000,00
1.6.1.0.01.1.0.00.0	Serviços Administrativos e Comerciais Gerais	522.290,00	558.310,00	612.340,00	558.310,00	558.310,00	792.440,00	3.602.000,00
1.6.1.0.01.1.1.00.0	Serviços Administrativos e Comerciais Gerais - Principal	520.840,00	556.760,00	610.640,00	556.760,00	556.760,00	790.240,00	3.592.000,00
1.6.1.0.01.1.1.00.0	Serviços de Vendas de Editais_SAAE	290,00	310,00	340,00	310,00	310,00	440,00	2.000,00
1.6.1.0.01.1.1.00.0	Serviços de Relacionamento de Água_SAAE	2.900,00	3.100,00	3.400,00	3.100,00	3.100,00	4.400,00	20.000,00
1.6.1.0.01.1.1.02.0	Serviços de Captação, Adução, Tratamento Res Distribut	517.650,00	553.350,00	606.900,00	553.350,00	553.350,00	785.400,00	3.570.000,00
1.6.1.0.01.1.2.00.0	Serviços Administrativos e Comerciais Gerais - Multas e Ju	1.450,00	1.550,00	1.700,00	1.550,00	1.550,00	2.200,00	10.000,00
1.6.3.0.00.0.0.00.0	Serviços e Atividades Referentes à Saúde	1.450,00	1.550,00	1.700,00	1.550,00	1.550,00	2.200,00	10.000,00
1.6.3.0.01.0.0.00.0	Serviços de Atendimento à Saúde	1.450,00	1.550,00	1.700,00	1.550,00	1.550,00	2.200,00	10.000,00
1.6.3.0.01.1.0.00.0	Serviços de Atendimento à Saúde	1.450,00	1.550,00	1.700,00	1.550,00	1.550,00	2.200,00	10.000,00



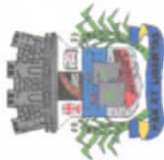
PREFEITURA MUNICIPAL DE BARRA
Av. 02 de Julho, 70
CENTRO
BARRA - BA
CNPJ: 13.880.703/0001-01

Orçamento 2018

Programação Financeira - ANEXO I - Receita - Bimestral

Valores expressos em R\$ (1,00)

Código	Descrição	1º Bimestre	2º Bimestre	3º Bimestre	4º Bimestre	5º Bimestre	6º Bimestre	TOTAL
1.7.1.8.03.1.1.52.(Assistência Financeira Complementar - ACE 95 Por cent	14.500,00	15.500,00	17.000,00	15.500,00	15.500,00	22.000,00	100.000,00
1.7.1.8.03.1.1.52.(Fortalec. de Pol. Afetas à Atuação da Estrateg. - ACE 5 P	2.320,00	2.480,00	2.720,00	2.480,00	2.480,00	3.520,00	16.000,00
1.7.1.8.03.1.1.52.(Equipe de Saúde Bucal - Unid. Odont. Móvel (UOM)	4.350,00	4.650,00	5.100,00	4.650,00	4.650,00	6.600,00	30.000,00
1.7.1.8.03.1.1.54.(Bloco Média e Alta Complexidade Ambulatorial e Hospital	205.030,00	219.170,00	240.380,00	219.170,00	219.170,00	311.080,00	1.414.000,00
1.7.1.8.03.1.1.54.(Serv. de Atendimento Móvel às Urgências - SAMU 192	138.330,00	147.870,00	162.180,00	147.870,00	147.870,00	209.880,00	954.000,00
1.7.1.8.03.1.1.54.(CAPS - Centro de Atendimento Psicossocial	7.250,00	7.750,00	8.500,00	7.750,00	7.750,00	11.000,00	50.000,00
1.7.1.8.03.1.1.54.(Teto Municipal da Media e Alta Ccomplexidade	7.250,00	7.750,00	8.500,00	7.750,00	7.750,00	11.000,00	50.000,00
1.7.1.8.03.1.1.54.(Teto Municipal Rede Saúde Mental (RSME)	52.200,00	55.800,00	61.200,00	55.800,00	55.800,00	79.200,00	360.000,00
1.7.1.8.03.1.1.55.(Bloco de Vigilância em Saúde	68.585,00	73.315,00	80.410,00	73.315,00	73.315,00	104.060,00	473.000,00
1.7.1.8.03.1.1.55.(Piso Fixo de Vigilância e Promoção da Saúde - PFVVS	2.900,00	3.100,00	3.400,00	3.100,00	3.100,00	4.400,00	20.000,00
1.7.1.8.03.1.1.55.(Piso Fixo de Vigilância Sanitária parte ANVISA	435,00	465,00	510,00	465,00	465,00	660,00	3.000,00
1.7.1.8.03.1.1.55.(Assistência Financeira Complementar ACE - 95 Por Cent	42.050,00	44.950,00	49.300,00	44.950,00	44.950,00	63.800,00	290.000,00
1.7.1.8.03.1.1.55.(Fort.de Pol. Afetas à Atuação da Estratégia ACE - 5 Por C	2.900,00	3.100,00	3.400,00	3.100,00	3.100,00	4.400,00	20.000,00
1.7.1.8.03.1.1.55.(Incentivos Pontuais p/ Ações de Serv. de Vig em Saúde -	13.050,00	13.950,00	15.300,00	13.950,00	13.950,00	19.800,00	90.000,00
1.7.1.8.03.1.1.55.(Piso Variável de Vigilância e Promoção da Saúde - PVVP:	7.250,00	7.750,00	8.500,00	7.750,00	7.750,00	11.000,00	50.000,00
1.7.1.8.04.0.0.0.(Transferências de Recursos do Fundo Nacional de Assistênc	93.960,00	100.440,00	110.160,00	100.440,00	100.440,00	142.560,00	648.000,00
1.7.1.8.04.1.0.0.(Transferências de Recursos do Fundo Nacional de Assistên	93.960,00	100.440,00	110.160,00	100.440,00	100.440,00	142.560,00	648.000,00
1.7.1.8.04.1.1.00.(Transferências de Rec. do Fundo Nacional de Assistência §	93.960,00	100.440,00	110.160,00	100.440,00	100.440,00	142.560,00	648.000,00
1.7.1.8.04.1.1.01.(Proteção Social Especial	14.500,00	15.500,00	17.000,00	15.500,00	15.500,00	22.000,00	100.000,00
1.7.1.8.04.1.1.01.(Piso Fixo de Média Complexidade - MSE	2.900,00	3.100,00	3.400,00	3.100,00	3.100,00	4.400,00	20.000,00
1.7.1.8.04.1.1.01.(PFMC - Piso Fixo de Média Complexidade / CREAS	11.600,00	12.400,00	13.600,00	12.400,00	12.400,00	17.600,00	80.000,00
1.7.1.8.04.1.1.02.(Proteção Social Básica	52.925,00	56.575,00	62.050,00	56.575,00	56.575,00	80.300,00	365.000,00
1.7.1.8.04.1.1.02.(PBF - Programa Básico Fixo	7.250,00	7.750,00	8.500,00	7.750,00	7.750,00	11.000,00	50.000,00
1.7.1.8.04.1.1.02.(PBV I - Piso Básico Variável - PRÓ JOVEM	43.500,00	46.500,00	51.000,00	46.500,00	46.500,00	66.000,00	300.000,00
1.7.1.8.04.1.1.02.(Centro de Referência da Assistência Social - CRAS - REC	2.175,00	2.325,00	2.550,00	2.325,00	2.325,00	3.300,00	15.000,00
1.7.1.8.04.1.1.03.(Índice de Gestão Descentralizada	14.500,00	15.500,00	17.000,00	15.500,00	15.500,00	22.000,00	100.000,00
1.7.1.8.04.1.1.03.(IGD - SUAS/ Índice de Gestão Descentralizada do SUAS -	7.250,00	7.750,00	8.500,00	7.750,00	7.750,00	11.000,00	50.000,00
1.7.1.8.04.1.1.03.(IGD - BF/ Índice de Gestão Descentralizada - RECURSOE	7.250,00	7.750,00	8.500,00	7.750,00	7.750,00	11.000,00	50.000,00
1.7.1.8.04.1.1.99.(Outras Transf. do FNAS	12.035,00	12.865,00	14.110,00	12.865,00	12.865,00	18.260,00	83.000,00
1.7.1.8.04.1.1.99.(Prog. Erradicação do Trabalho Infantil - PETI	2.900,00	3.100,00	3.400,00	3.100,00	3.100,00	4.400,00	20.000,00
1.7.1.8.04.1.1.99.(Programa Primeira Infância no SUAS	9.135,00	9.765,00	10.710,00	9.765,00	9.765,00	13.860,00	63.000,00
1.7.1.8.05.0.0.0.(Transferências de Rec. do Fundo Nacional do Desenvolvimen	695.710,00	743.690,00	815.660,00	743.690,00	743.690,00	1.055.560,00	4.798.000,00

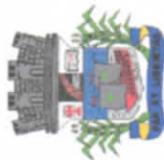


PREFEITURA MUNICIPAL DE BARRA
Av. 02 de Julho, 70
CENTRO
BARRA - BA
CNPJ: 13.880.703/0001-01

Orçamento 2018
Programação Financeira - ANEXO I - Receita - Bimestral

Valores expressos em R\$ (1,00)

Código	Descrição	1º Bimestre	2º Bimestre	3º Bimestre	4º Bimestre	5º Bimestre	6º Bimestre	TOTAL
1.7.1.8.05.1.0.00.0	Transferências do Salário-Educação	275.500,00	294.500,00	323.000,00	294.500,00	294.500,00	418.000,00	1.900.000,00
1.7.1.8.05.1.1.00.0	Transferências do Salário-Educação - Principal	275.500,00	294.500,00	323.000,00	294.500,00	294.500,00	418.000,00	1.900.000,00
1.7.1.8.05.2.0.00.0	Transf. Diretas do FNDE ref. ao Programa Dinheiro Direto na	2.900,00	3.100,00	3.400,00	3.100,00	3.100,00	4.400,00	20.000,00
1.7.1.8.05.2.1.00.0	Transf. Diretas do FNDE ref. ao Prog. Dinheiro Direto na Es	2.900,00	3.100,00	3.400,00	3.100,00	3.100,00	4.400,00	20.000,00
1.7.1.8.05.3.0.00.0	Transf. Diretas do FNDE ref. ao Programa Nacional de Alime	260.710,00	278.690,00	305.660,00	278.690,00	278.690,00	395.560,00	1.798.000,00
1.7.1.8.05.3.1.00.0	Transf. Diretas do FNDE ref. ao Prog. Nacional de Aliment	83.520,00	89.280,00	97.920,00	89.280,00	89.280,00	126.720,00	1.798.000,00
1.7.1.8.05.3.1.03.0	Transf. Diretas do FNDE ref. ao Prog. Nacional de Aliment	177.190,00	189.410,00	207.740,00	189.410,00	189.410,00	268.840,00	1.222.000,00
1.7.1.8.05.3.1.03.1	PNAE - Creche	13.050,00	13.950,00	15.300,00	13.950,00	13.950,00	19.800,00	90.000,00
1.7.1.8.05.3.1.03.2	PNAE - EJA	6.525,00	6.975,00	7.650,00	6.975,00	6.975,00	9.900,00	45.000,00
1.7.1.8.05.3.1.03.3	PNAE - Fundamental	116.000,00	124.000,00	136.000,00	124.000,00	124.000,00	176.000,00	800.000,00
1.7.1.8.05.3.1.03.4	PNAE - Médio	1.450,00	1.550,00	1.700,00	1.550,00	1.550,00	2.200,00	10.000,00
1.7.1.8.05.3.1.03.5	PNAE - Pré-Escolar	21.750,00	23.250,00	25.500,00	23.250,00	23.250,00	33.000,00	150.000,00
1.7.1.8.05.3.1.03.6	PNAE - Quilombola	18.125,00	19.375,00	21.250,00	19.375,00	19.375,00	27.500,00	125.000,00
1.7.1.8.05.3.1.03.7	PNAE - AEE	290,00	310,00	340,00	310,00	310,00	440,00	2.000,00
1.7.1.8.05.4.0.00.0	Transf. Diretas do FNDE ref. ao Prog. Nac. de Apoio ao Tran	142.100,00	151.900,00	166.600,00	151.900,00	151.900,00	215.600,00	980.000,00
1.7.1.8.05.4.1.00.0	Transf. Diretas do FNDE ref. ao Prog. Nac. de Apoio ao Trai	142.100,00	151.900,00	166.600,00	151.900,00	151.900,00	215.600,00	980.000,00
1.7.1.8.05.4.1.01.0	PNATE - Ensino Fundamental	101.500,00	108.500,00	119.000,00	108.500,00	108.500,00	154.000,00	700.000,00
1.7.1.8.05.4.1.02.0	PNATE - Ensino Médio	26.100,00	27.900,00	30.600,00	27.900,00	27.900,00	39.600,00	180.000,00
1.7.1.8.05.4.1.03.0	PNATE - Ensino Infantil	14.500,00	15.500,00	17.000,00	15.500,00	15.500,00	22.000,00	100.000,00
1.7.1.8.05.9.0.00.0	Outras Transf. Diretas do Fundo Nac. do Desenv. da Educaç	14.500,00	15.500,00	17.000,00	15.500,00	15.500,00	22.000,00	100.000,00
1.7.1.8.05.9.1.00.0	Outras Transf. Diretas do Fundo Nac. do Desenv. da Educ.	14.500,00	15.500,00	17.000,00	15.500,00	15.500,00	22.000,00	100.000,00
1.7.1.8.05.9.1.99.0	Outras Transf. Diretas do Fundo Nacional do Desenv. da E	14.500,00	15.500,00	17.000,00	15.500,00	15.500,00	22.000,00	100.000,00
1.7.1.8.06.0.0.00.0	Transferência Financeira do ICMS - Desoneração - L.C. Nº 87/	14.500,00	15.500,00	17.000,00	15.500,00	15.500,00	22.000,00	100.000,00
1.7.1.8.06.1.0.00.0	Transferência Financeira do ICMS - Desoneração - L.C. Nº 87	14.500,00	15.500,00	17.000,00	15.500,00	15.500,00	22.000,00	100.000,00
1.7.1.8.06.1.1.00.0	Transferência Financeira do ICMS - Desoneração - L.C. Nº 8	14.500,00	15.500,00	17.000,00	15.500,00	15.500,00	22.000,00	100.000,00
1.7.1.8.10.0.0.00.0	Transferências de Convênios da União e de Suas Entidades	14.500,00	15.500,00	17.000,00	15.500,00	15.500,00	22.000,00	100.000,00
1.7.1.8.10.9.0.00.0	Outras Transferências de Convênios da União	14.500,00	15.500,00	17.000,00	15.500,00	15.500,00	22.000,00	100.000,00
1.7.1.8.10.9.1.00.0	Outras Transferências de Convênios da União - Principal	14.500,00	15.500,00	17.000,00	15.500,00	15.500,00	22.000,00	100.000,00
1.7.1.8.99.0.0.00.0	Outras Transferências da União	57.275,00	61.225,00	67.150,00	61.225,00	61.225,00	86.900,00	395.000,00
1.7.1.8.99.1.0.00.0	Outras Transferências da União	57.275,00	61.225,00	67.150,00	61.225,00	61.225,00	86.900,00	395.000,00
1.7.1.8.99.1.1.00.0	Outras Transferências da União - Principal	57.275,00	61.225,00	67.150,00	61.225,00	61.225,00	86.900,00	395.000,00
1.7.1.8.99.1.1.01.0	ICMS EXPORTAÇÃO - FEX	11.600,00	12.400,00	13.600,00	12.400,00	12.400,00	17.600,00	80.000,00



PREFEITURA MUNICIPAL DE BARRA
Av. 02 de Julho, 70
CENTRO
BARRA - BA
CNPJ: 13.880.703/0001-01

Orçamento 2018
Programação Financeira - ANEXO I - Receita - Bimestral
Valores expressos em R\$ (1,00)

Código	Descrição	1º Bimestre	2º Bimestre	3º Bimestre	4º Bimestre	5º Bimestre	6º Bimestre	TOTAL
1.7.1.8.99.1.1.02.1	AFM - APOIO FINANCEIRO AOS MUNICIPIOS	43.500,00	46.500,00	51.000,00	46.500,00	46.500,00	66.000,00	300.000,00
1.7.1.8.99.1.1.03.1	FUNDO DE RENDIMENTOS	2.175,00	2.325,00	2.550,00	2.325,00	2.325,00	3.300,00	15.000,00
1.7.2.0.0.0.0.0.0.1	Transferências dos Estados e do Distrito Federal e de suas Enti	1.824.700,30	1.950.541,70	2.139.303,80	1.950.541,70	1.950.541,70	2.768.510,80	12.584.140,00
1.7.2.8.0.0.0.0.0.1	Transferências dos Estados - Especifica E/M	1.824.700,30	1.950.541,70	2.139.303,80	1.950.541,70	1.950.541,70	2.768.510,80	12.584.140,00
1.7.2.8.01.0.0.0.1	Participação na Receita dos Estados	1.719.482,50	1.838.067,50	2.015.945,00	1.838.067,50	1.838.067,50	2.608.870,00	11.858.500,00
1.7.2.8.01.1.0.0.1	Cota-Parte do ICMS	1.613.850,00	1.725.150,00	1.892.100,00	1.725.150,00	1.725.150,00	2.448.600,00	11.130.000,00
1.7.2.8.01.1.1.00.1	Cota-Parte do ICMS - Principal	1.613.850,00	1.725.150,00	1.892.100,00	1.725.150,00	1.725.150,00	2.448.600,00	11.130.000,00
1.7.2.8.01.2.0.0.1	Cota-Parte do IPVA	63.220,00	67.580,00	74.120,00	67.580,00	67.580,00	95.920,00	436.000,00
1.7.2.8.01.2.1.00.1	Cota-Parte do IPVA - Principal	63.220,00	67.580,00	74.120,00	67.580,00	67.580,00	95.920,00	436.000,00
1.7.2.8.01.3.0.0.1	Cota-Parte do IPI - Municípios	19.212,50	20.537,50	22.525,00	20.537,50	20.537,50	29.150,00	132.500,00
1.7.2.8.01.3.1.00.1	Cota-Parte do IPI - Municípios - Principal	19.212,49	20.537,49	22.525,00	20.537,49	20.537,49	29.150,00	132.500,00
1.7.2.8.01.4.0.0.1	Cota-Parte da Contribuição de Intervenção no Domínio Econ	14.500,00	15.500,00	17.000,00	15.500,00	15.500,00	22.000,00	100.000,00
1.7.2.8.01.4.1.00.1	Cota-Parte da Contribuição de Intervenção no Domínio Eco	14.500,00	15.500,00	17.000,00	15.500,00	15.500,00	22.000,00	100.000,00
1.7.2.8.01.5.0.0.1	Outras Participações na Receita dos Estados	8.700,00	9.300,00	10.200,00	9.300,00	9.300,00	13.200,00	60.000,00
1.7.2.8.01.5.1.00.1	Outras Participações na Receita dos Estados - Principal	8.700,00	9.300,00	10.200,00	9.300,00	9.300,00	13.200,00	60.000,00
1.7.2.8.01.5.1.01.1	Fundo de Investimento Econômico Social da Bahia - FIES	7.250,00	7.750,00	8.500,00	7.750,00	7.750,00	11.000,00	50.000,00
1.7.2.8.01.5.1.02.1	Fundo de Cultura da Bahia-FCBA (Lei 9431/2005)	1.450,00	1.550,00	1.700,00	1.550,00	1.550,00	2.200,00	10.000,00
1.7.2.8.03.0.0.0.1	Transf. de Recursos do Estado para Prog. de Saúde - Repass	59.450,00	63.550,00	69.700,00	63.550,00	63.550,00	90.200,00	410.000,00
1.7.2.8.03.1.0.0.1	Transf. de Recursos do Estado para Prog. de Saúde - Repas	59.450,00	63.550,00	69.700,00	63.550,00	63.550,00	90.200,00	410.000,00
1.7.2.8.03.1.1.00.1	Transf. de Rec. do Estado para Prog. de Saúde - Repasse F	59.450,00	63.550,00	69.700,00	63.550,00	63.550,00	90.200,00	410.000,00
1.7.2.8.03.1.1.01.1	Programa Saúde da Família - Incentivo Estadual	8.700,00	9.300,00	10.200,00	9.300,00	9.300,00	13.200,00	60.000,00
1.7.2.8.03.1.1.02.1	SAMU - Incentivo Estadual	29.000,00	31.000,00	34.000,00	31.000,00	31.000,00	44.000,00	200.000,00
1.7.2.8.03.1.1.03.1	TFD - TRATAMENTO FORA DE DOMICÍLIO	21.750,00	23.250,00	25.500,00	23.250,00	23.250,00	33.000,00	150.000,00
1.7.2.8.10.0.0.0.1	Transferência de Convênios dos Estados e do Distrito Federa	15.950,00	17.050,00	18.700,00	17.050,00	17.050,00	24.200,00	110.000,00
1.7.2.8.10.2.0.0.1	Transferências de Convênio dos Estados Destinadas a Prog	15.950,00	17.050,00	18.700,00	17.050,00	17.050,00	24.200,00	110.000,00
1.7.2.8.10.2.1.00.1	Transf. de Conv. dos Estados Destinadas a Prog. de Educa	15.950,00	17.050,00	18.700,00	17.050,00	17.050,00	24.200,00	110.000,00
1.7.2.8.10.2.1.01.1	PETE/BA - Programa Transp. Escolar	11.600,00	12.400,00	13.600,00	12.400,00	12.400,00	17.600,00	80.000,00
1.7.2.8.10.2.1.02.1	Transf. do TOPA	4.350,00	4.650,00	5.100,00	4.650,00	4.650,00	6.600,00	30.000,00
1.7.2.8.99.0.0.0.1	Outras Transferências dos Estados	29.817,80	31.874,20	34.958,80	31.874,20	31.874,20	45.240,80	205.640,00
1.7.2.8.99.1.0.0.1	Outras Transferências dos Estados	29.817,80	31.874,20	34.958,80	31.874,20	31.874,20	45.240,80	205.640,00
1.7.2.8.99.1.1.00.1	Outras Transferências dos Estados - Principal	29.817,80	31.874,20	34.958,80	31.874,20	31.874,20	45.240,80	205.640,00
1.7.2.8.99.1.1.01.1	Transf. de Rec. do Fundo Estadual de Assistência Social -	29.817,80	31.874,20	34.958,80	31.874,20	31.874,20	45.240,80	205.640,00



PREFEITURA MUNICIPAL DE BARRA
Av. 02 de Julho, 70
CENTRO
BARRA - BA
CNPJ: 13.880.703/0001-01

Orçamento 2018
Programação Financeira - ANEXO I - Receita - Bimestral

Valores expressos em R\$ (1.00)

Código	Descrição	1º Bimestre	2º Bimestre	3º Bimestre	4º Bimestre	5º Bimestre	6º Bimestre	TOTAL
1.7.2.8.99.1.1.01.1	Outras Transf. do FEAS	29.817,80	31.874,20	34.958,80	31.874,20	31.874,20	45.240,80	205.640,00
1.7.5.0.0.0.0.0.0.1	Transferências de Outras Instituições Públicas	7.226.510,00	7.724.890,00	8.472.460,00	7.724.890,00	7.724.890,00	10.964.360,00	49.838.000,00
1.7.5.8.0.0.0.0.0.1	Transferências de Outras Instituições Públicas - Específica E/I	7.226.510,00	7.724.890,00	8.472.460,00	7.724.890,00	7.724.890,00	10.964.360,00	49.838.000,00
1.7.5.8.01.0.0.0.1	Transferência de Recursos do FUNDEB	7.226.510,00	7.724.890,00	8.472.460,00	7.724.890,00	7.724.890,00	10.964.360,00	49.838.000,00
1.7.5.8.01.1.0.0.1	Transferência de Recursos do FUNDEB	5.109.510,00	5.461.890,00	5.990.460,00	5.461.890,00	5.461.890,00	7.752.360,00	35.238.000,00
1.7.5.8.01.1.1.00.1	Transferências de Recursos do FUNDEB - Princ	5.109.510,00	5.461.890,00	5.990.460,00	5.461.890,00	5.461.890,00	7.752.360,00	35.238.000,00
1.7.5.8.01.2.0.0.1	Transf. de Recursos da Complementação da União ao FUNDEB	2.117.000,00	2.263.000,00	2.482.000,00	2.263.000,00	2.263.000,00	3.212.000,00	14.600.000,00
1.7.5.8.01.2.1.00.1	Transf. de Rec. da Complementação da União ao FUNDEB	2.117.000,00	2.263.000,00	2.482.000,00	2.263.000,00	2.263.000,00	3.212.000,00	14.600.000,00
1.9.0.0.0.0.0.0.0.1	Outras Receitas Correntes	98.078,00	104.842,00	114.988,00	104.842,00	104.842,00	148.808,00	676.400,00
1.9.1.0.0.0.0.0.0.1	Multas Administrativas, Contratuais e Judiciais	2.233,00	2.387,00	2.618,00	2.387,00	2.387,00	3.388,00	15.400,00
1.9.1.0.07.0.0.0.1	Multas Aplicadas pelos Tribunais de Contas	2.233,00	2.387,00	2.618,00	2.387,00	2.387,00	3.388,00	15.400,00
1.9.1.0.07.1.0.0.1	Multas Aplicadas pelos Tribunais de Contas	2.233,00	2.387,00	2.618,00	2.387,00	2.387,00	3.388,00	15.400,00
1.9.1.0.07.1.1.00.1	Multas Aplicadas pelos Tribunais de Contas - Principal	2.233,00	2.387,00	2.618,00	2.387,00	2.387,00	3.388,00	15.400,00
1.9.2.0.0.0.0.0.0.1	Indenizações, Restituições e Ressarcimentos	3.480,00	3.720,00	4.080,00	3.720,00	3.720,00	5.280,00	24.000,00
1.9.2.1.0.0.0.0.0.1	Indenizações	145,00	155,00	170,00	155,00	155,00	220,00	1.000,00
1.9.2.1.99.0.0.0.1	Agrega recursos recebidos como ressarcimento por danos c/	145,00	155,00	170,00	155,00	155,00	220,00	1.000,00
1.9.2.1.99.1.0.0.1	Outras Indenizações	145,00	155,00	170,00	155,00	155,00	220,00	1.000,00
1.9.2.1.99.1.1.00.1	Outras Indenizações - Principal	145,00	155,00	170,00	155,00	155,00	220,00	1.000,00
1.9.2.2.0.0.0.0.0.1	Restituições	3.335,00	3.565,00	3.910,00	3.565,00	3.565,00	5.060,00	23.000,00
1.9.2.2.99.0.0.0.1	Outras Restituições	3.335,00	3.565,00	3.910,00	3.565,00	3.565,00	5.060,00	23.000,00
1.9.2.2.99.1.0.0.1	Outras Restituições	3.335,00	3.565,00	3.910,00	3.565,00	3.565,00	5.060,00	23.000,00
1.9.2.2.99.1.1.00.1	Outras Restituições - Principal	3.335,00	3.565,00	3.910,00	3.565,00	3.565,00	5.060,00	23.000,00
1.9.2.2.99.1.1.02.1	Outras Restituições - Executivo	725,00	775,00	850,00	775,00	775,00	1.100,00	5.000,00
1.9.2.2.99.1.1.03.1	OUTRAS RESTITUIÇÕES - SAAE	1.160,00	1.240,00	1.360,00	1.240,00	1.240,00	1.760,00	8.000,00
1.9.2.2.99.1.1.04.1	OUTRAS RESTITUIÇÕES - FMS	725,00	775,00	850,00	775,00	775,00	1.100,00	5.000,00
1.9.2.2.99.1.1.05.1	OUTRAS RESTITUIÇÕES - FNDE	725,00	775,00	850,00	775,00	775,00	1.100,00	5.000,00
1.9.9.0.0.0.0.0.0.1	Demais Receitas Correntes	92.365,00	98.735,00	108.290,00	98.735,00	98.735,00	140.140,00	637.000,00
1.9.9.0.99.0.0.0.1	Outras Receitas	92.365,00	98.735,00	108.290,00	98.735,00	98.735,00	140.140,00	637.000,00
1.9.9.0.99.1.0.0.1	Outras Receitas - Primárias	90.915,00	97.185,00	106.590,00	97.185,00	97.185,00	137.940,00	627.000,00
1.9.9.0.99.1.1.00.1	Outras Receitas - Primárias - Principal	25.375,00	27.125,00	29.750,00	27.125,00	27.125,00	38.500,00	175.000,00
1.9.9.0.99.1.1.01.1	Outras Receitas Correntes - Prefeitura	725,00	775,00	850,00	775,00	775,00	1.100,00	5.000,00
1.9.9.0.99.1.1.04.1	Outras Receitas SAAE	24.650,00	26.350,00	28.900,00	26.350,00	26.350,00	37.400,00	170.000,00

